



Potenza termica nominale min-max  
Nominal thermal output min/max  
Puissance calorifique min/max  
Nennheizleistung min/max

Consumo orario pellet min/max  
Pellet fuel consumption per hour min/max  
Consommation min/max de granulés par heure  
Stündlicher Pelletsverbrauch min/max

Rendimento  
Efficiency  
Rendement  
Wirkungsgrad

Tubo uscita fumi  
Flue exit pipe  
Tuyau de sortie des fumées  
Abgasrohr

Capacità serbatoio  
Tank capacity  
Capacité du réservoir  
Fassungsvermögen Pelletsbehälter

Autonomia min/max  
Burn time min/max  
Autonomie min/max  
Brennzeit min/max

Potenza elettrica installata in esercizio  
Installed power  
Puissance installée en service  
Leistungsbedarf beim Betrieb

Peso netto  
Net weight  
Poids net  
Nettogewicht

kW

kg/h

EN 14 785

Ø mm

kg

h

W

kg

HRV 160

16.0\* / 20.0

1.6 - 4.0

> 90%

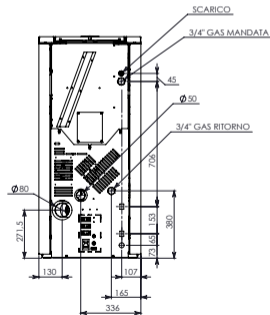
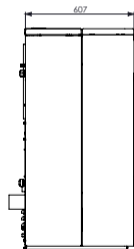
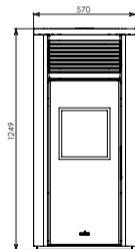
80

34

8.5- 25.0

110

237



\*Potenza all'acqua - Power to water - Puissance à l'eau - Wasserleistung